

RR.HH en endoscopía respiratoria

IV Jornadas de Recursos Humanos del SNIS

Ministerio de Salud Pública

27 de agosto de 2015

Dr. Ernesto Falconi.

Otorrinolaringólogo.

Endoscopista.

¿ Qué es la endoscopía respiratoria?

- La endoscopía es una técnica de exploración visual de una cavidad o conducto del organismo. (RAE)
- Invasiva.
- Diagnóstico y terapéutica.
- Disciplina complementaria de múltiples especialidades.

¿ Qué es la endoscopia respiratoria?



Historia de la endoscopía respiratoria

- Dr. Killian, Friburgo, Alemania, 1897.
- **Dr. Martino, Montevideo, 1907.**
- Dr. Jackson, Filadelfia EUA, 1927.
- Dr. Ikeda, Osaka, 1967.

Instrumental

- Instrumental rígido.
- Instrumental flexible: Fibroscopios.
Video endoscopios.

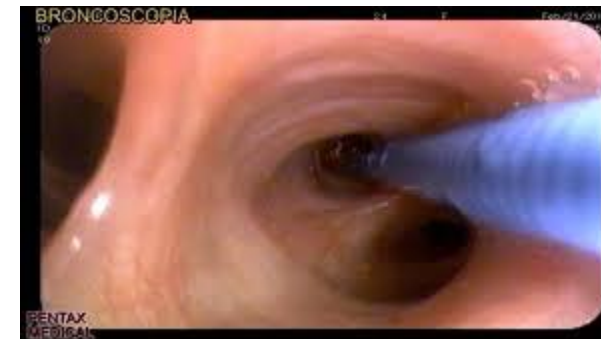
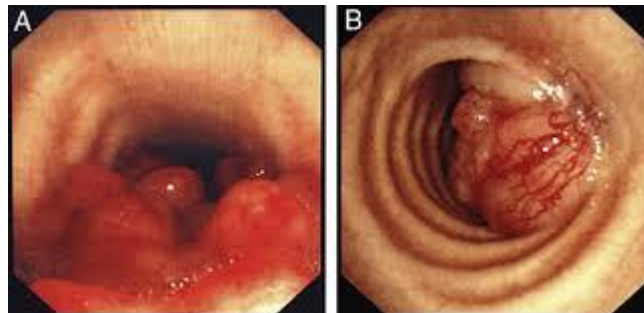
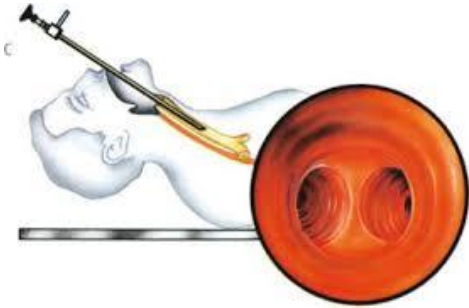
Instrumental



Técnicas aplicadas a la endoscopia respiratoria

- Fibrobroncoscopía.
- Biopsias de pulmón.
- Citología pulmonar
- Valoración de vía aérea por heridas.
- Lavado bronquio alveolar.
- Extracción de cuerpos extraños.
- Dilataciones traqueales.
- Asistencia en traqueotomías percutáneas.

Visión endoscópica



¿Quién realiza la endoscopia respiratoria en Uruguay?

- No existe una única escuela que forme especialistas en nuestro país.

Otorrinolaringólogos.

Neumólogos.

Anestesistas.

Cirujanos de tórax.

¿Quién realiza la endoscopia respiratoria en Uruguay?

- En Uruguay no existe una única escuela que forme especialistas, siendo la formación de los nuevos endoscopistas responsabilidad de las especialidades antes mencionadas.
- No existe un plan de estudios articulado entre las especialidades para la formación de endoscopista que trabajen en la vía respiratoria.

¿Quién realiza la endoscopia respiratoria en Uruguay?

- No existe un plan de formación y perfeccionamiento de RR.HH. de enfermería para asistencia en endoscopia respiratoria.
- Deben ser formados por los propios endoscopistas.

¿Dónde se realiza la endoscopia respiratoria en el Uruguay?

- Policlínica de endoscopia.
- Sala de operaciones.
- CTI.
- Sala de urgencia.

Nuestra experiencia en H.Pasteur

- 1200 endoscopías respiratorias anuales.
- Block quirúrgico.
- Centro de endoscopia.

¿Dónde debe realizarse la endoscopia respiratoria?

- En sala de endoscopia.
- Las instituciones prestatarias de salud deberían disponer de una sala especialmente asignada a la realización de procedimientos endoscópicos respiratorios.

Futuro

- Las especialidades deben trabajar mancomunadamente para ajustar las deficiencias antes mencionadas a fin de dar un marco médico legal y asistencial en los procedimientos de endoscopia respiratoria.

Futuro



Futuro

- ¿Debería existir un entrenamiento básico uniforme para médicos que trabajen en endoscopía respiratoria?
- ¿Y para el personal asistente?
- ¿Debería existir un marco regulatorio específico para el desempeño de esta actividad acerca de quién y dónde debe ser realizada?

Muchas gracias.

Dr. Ernesto Falconi.
Otorrinolaringólogo.
Endoscopista.